

Informe mensual
Fecha: 18/12/17
Publicación N° 3

ÍNDICE COMPUESTO COINCIDENTE DE ACTIVIDAD ECONÓMICA DE LA PROVINCIA DE SALTA (ICCASaI)

Aspectos generales del ICCASaI

El ICCASaI es una medida de frecuencia mensual, de disponibilidad periódica, que permite realizar un monitoreo constante de la evolución de la actividad económica de la provincia de Salta.

El índice compuesto resume en una sola medida periódica el comportamiento de un conjunto de variables que se mueven de forma simultánea, y se relacionan de modo homogéneo y coincidente al ciclo económico general.

La metodología adoptada corresponde a la propuesta por The Conference Board (TCB), fiduciaria de la desarrollada durante más de seis décadas por la National Bureau of Economic Research (NBER) de los Estados Unidos.

Está confeccionado por 11 series económicas, representativas de los sectores económicos de mayor importancia en la economía de Salta, que atravesaron un proceso de selección entre más de medio centenar de series, cumpliendo los criterios de conformidad, sincronía temporal, significancia económica, adecuación estadística y actualización oportuna.

El ICCASaI constituye una herramienta estadística de alto impacto para el proceso de toma de decisiones, tanto del ámbito público como privado. La información que proporciona el índice es de libre disponibilidad y está dirigida a un amplio conjunto de usuarios: instituciones públicas, organismos intermedios, sector privado, ámbito académico, medios de comunicación y particulares en general. Por otro lado, permite su comparabilidad con otros indicadores de actividad económica del mismo tenor que se desarrollan en otras provincias y regiones del país.

Objetivo de estudio: Actividad económica, ciclo económico provincial.

Alcance geográfico: Provincia de Salta.

Metodología: The Conference Board adaptada.

Frecuencia: Mensual.

Serie de referencia: Estimador Mensual de Actividad Económica de Argentina.

Período Inicial: Enero 2004.

Unidad de medida: Base 2004 = promedio100.

Disponibilidad: 50-70 días.

Contacto: iccasal@salta.gov.ar

ICCASaI-SEPTIEMBRE 2017 *

Nivel: 142,9

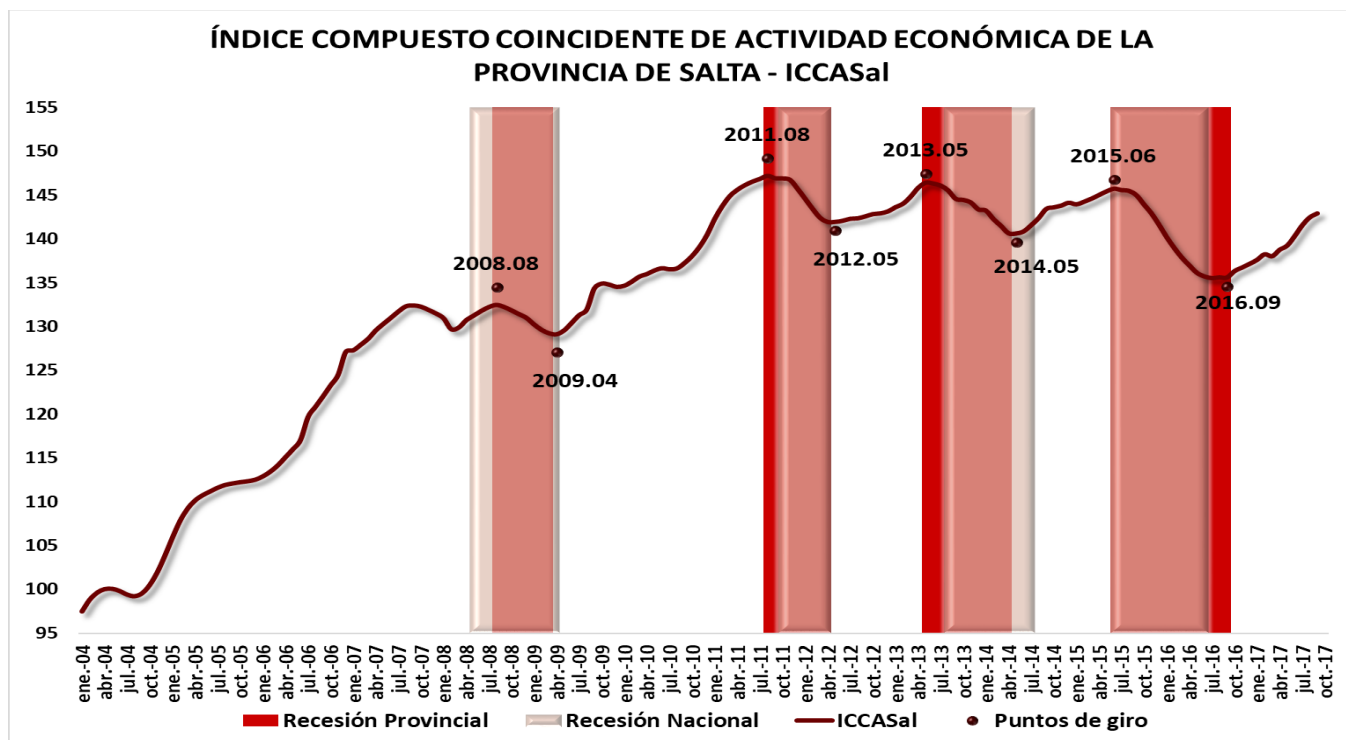
Variación Mensual: 0,32 %

Variación Interanual: 5,40 %

(*) Datos provisorios sujetos a revisión.

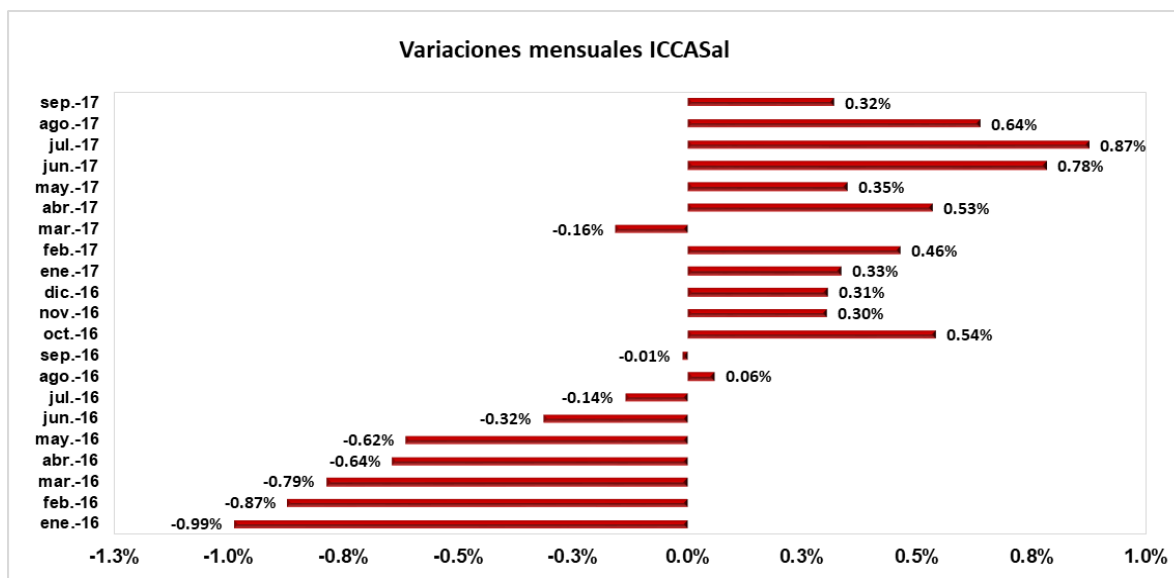
Resultados: Consolidación de la etapa de recuperación económica

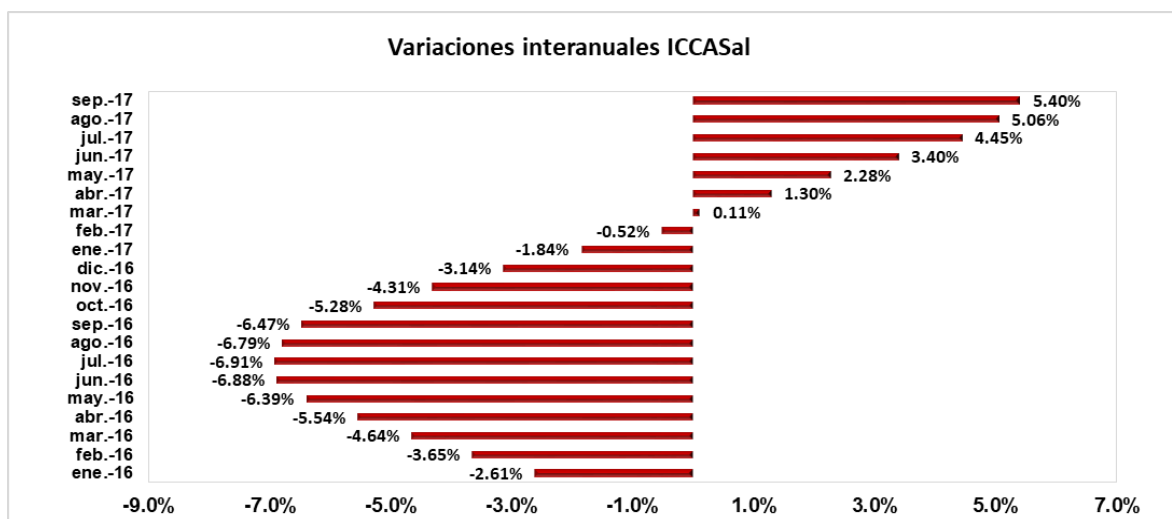
En septiembre de 2017 el ICCASal presentó un nivel de **142,9 puntos**, lo que implica una variación mensual de **0,32%** respecto al mes de agosto y una tasa interanual de crecimiento de la actividad económica provincial de **5,40%**, comparando el valor de septiembre de 2017 respecto al de igual mes de 2016. Los valores que muestra el índice en los últimos períodos se condicen con esta tendencia (ver planilla xlsx. en página web). De este modo, se consolida un crecimiento sostenido durante prácticamente un año, aunque con cierta desaceleración en los últimos meses.



Variaciones del ICCASal

Las variaciones mensuales registradas durante el último trimestre son positivas, aunque se encuentran disminuyendo en magnitud. Mientras tanto, las variaciones interanuales mantienen un ritmo sostenido de aumento en sus tasas de crecimiento.





Variaciones mensuales de las series implicadas

Observando el comportamiento de las variables que integran el ICCASal, un 82% de las mismas presentan variaciones mensuales con signo positivo.

En materia industrial, la demanda de Gas Industrial tuvo una variación mensual negativa superior al resto de las series componentes del índice, siendo ésta del -2,03%, mientras que el Consumo de Energía Eléctrica Industrial incrementó en un 0,33%.

A su vez, la serie de Asalariados Registrados del Sector Privado registró un muy leve incremento mensual, de 0,04%. Siguiendo con la dimensión de empleo, las Remuneraciones promedio crecieron 1,29%.

La dimensión representativa del comercio mayorista y minorista, continúa presentando signos disímiles en los últimos períodos. Mientras que las Ventas de Supermercados tuvieron una variación mensual del 0,88%, el Patentamiento de Automóviles bajó su ritmo de crecimiento mensual ubicándose en 0,30%, y las Ventas de Gasoil cayeron a un nivel de variación de -1,44%, respecto al mes anterior.

Las series componentes representativas de otros sectores productivos provinciales continuaron presentando variaciones positivas, aunque a ritmo decreciente, según viene sucediendo en el último trimestre analizado. Consumo de Cemento se ubicó como la variable de mayor variación mensual en el período, con un 1,87%, pero desacelerando en su performance. La recaudación por Actividades Económicas creció a una tasa de 0,70% mensual. En tanto, Plazas Hoteleras Ocupadas y Coparticipación Federal de Impuestos registraron variaciones mensuales positivas, de 0,57% y 0,48%, respectivamente.

