

## CENSO NACIONAL DE POBLACIÓN, HOGARES Y VIVIENDAS 2022 Resultados definitivos

### POBLACIÓN AFRODESCENDIENTE PROVINCIA DE SALTA

#### Introducción

A partir del Censo Nacional de Población, Hogares y Viviendas 2022, realizado por el Instituto Nacional de Estadísticas y Censo (INDEC), se recolectó información sobre la población que se reconoce afrodescendiente o tiene antepasados negros o africanos. Para poder llevarlo a cabo, se definió que la totalidad de las viviendas particulares, de los hogares y de la población sea entrevistada con el mismo cuestionario y, a su vez, que cada persona del hogar responda la pregunta de autorreconocimiento afrodescendiente<sup>1</sup>.

Cabe aclarar que el Censo considera que una persona es afrodescendiente cuando se reconoce como tal. “Afrodescendiente” corresponde a una identidad de carácter global y universal que puede abarcar a todas las personas, independientemente de su nacionalidad, etnia, cultura, rasgos físicos, etc. Por su parte, el término “negro” refiere a una forma de manifestar la autoadscripción étnica, en el reconocimiento de las raíces africanas.

Para continuar con la difusión de resultados definitivos, la Dirección General de Estadísticas y Censo de la Provincia de Salta elabora el presente informe referido al tópico de población afrodescendiente. Se exponen estos resultados por sexo registrado al nacer, grupos quinquenales de edad, condición de asistencia escolar, por tipo de cobertura de salud y percepción de jubilación y pensión correspondiente al año 2022 para la Provincia de Salta.

#### Resultados

En la provincia de Salta, la población que se reconoce afrodescendiente o tiene antepasados negros o africanos en viviendas particulares es 10.632 y representa un 0,7% del total de la población en viviendas particulares. De dicha población, el 53,4% son mujeres y el 46,6% varones. Los departamentos con mayor cantidad de población que se reconoce afrodescendiente o tiene antepasados negros o africanos son Capital (4.731), General José de San Martín (1.790) y Orán (1.205).

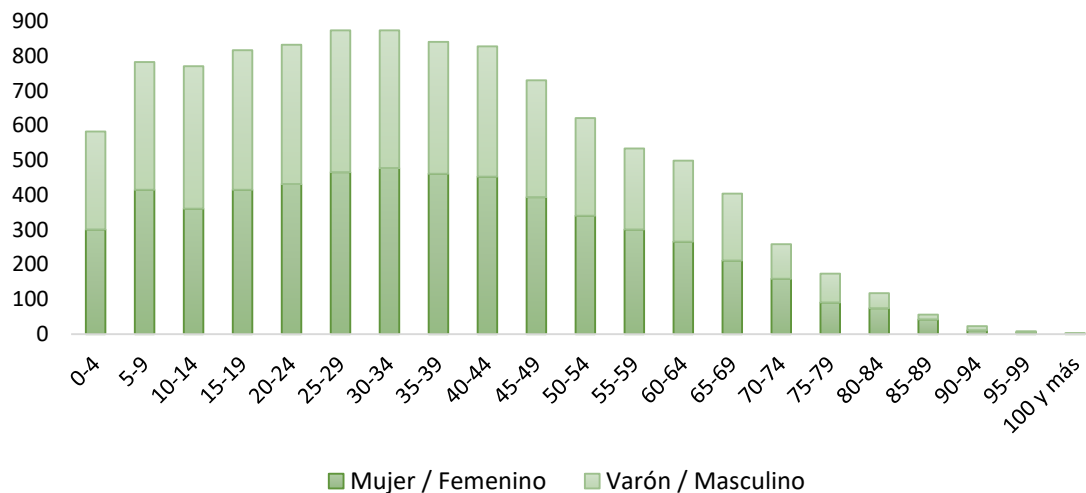
En el gráfico 1, se observa la distribución por edades de la población que se reconoce afrodescendiente o tiene antepasado negro o africano en viviendas particulares por sexo registrado al nacer. La mayor concentración de población se da entre las edades de 5 a 49 años.

---

<sup>1</sup> Para el Censo 2022 se optó por organizar mesas de diálogo como metodología de trabajo de intercambio entre el INDEC, los organismos del Estado y las organizaciones de la sociedad civil de la comunidad afrodescendiente.



*Gráfico 1: Población que se reconoce afrodescendiente o tiene antepasados negros o africanos en viviendas particulares por sexo registrado al nacer, según grupos quinquenales de edad. Provincia de Salta. Año 2022*



Fuente: INDEC, Censo Nacional de Población, Hogares y Viviendas 2022. Resultados definitivos

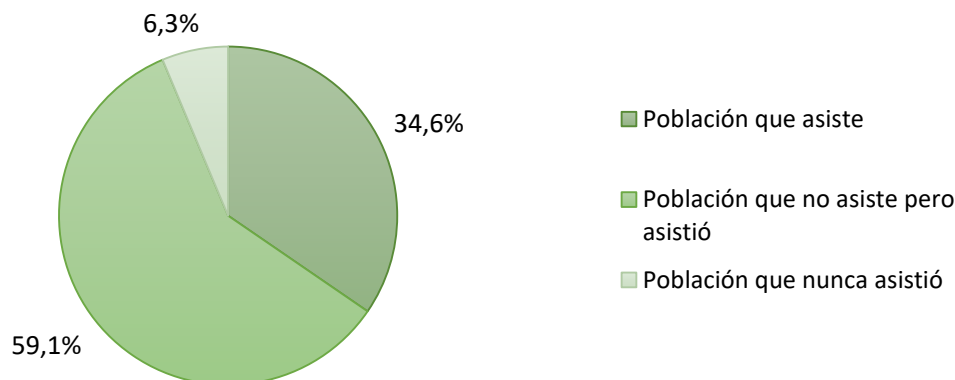
Del total de la población que se reconoce afrodescendiente o tiene antepasados negros o africanos en viviendas particulares, se observa que el 59,1% no asiste, pero asistió a un establecimiento educativo, el 34,6% de la población asiste y el 6,3% restante nunca asistió (ver gráfico 2). De dichos indicadores, se puede analizar que:

- Del total de la población que se reconoce afrodescendiente o tiene antepasados negros o africanos que asiste a algún establecimiento educativo<sup>2</sup> (a saber, 3.675 individuos) el 54,0% son mujeres y el 49,0% varones. En la tabla 1, se observa el porcentaje de dicha población correspondiente al nivel educativo al que asiste.
- Del total de la población de 5 años y más que asistió a un establecimiento educativo (es decir, 6.249 individuos), el máximo nivel educativo alcanzado es secundario completo en un 24,9%, primario completo en un 16,5% y un 10,5% terciario no universitario completo.

<sup>2</sup> Se incluye la asistencia a Educación Común, Educación de Jóvenes y Adultos y Educación Especial.



*Gráfico 2: Población que se reconoce afrodescendiente o tiene antepasados negros o africanos en viviendas particulares por condición de asistencia escolar. Provincia de Salta. Año 2022*



Fuente: INDEC, Censo Nacional de Población, Hogares y Viviendas 2022. Resultados definitivos

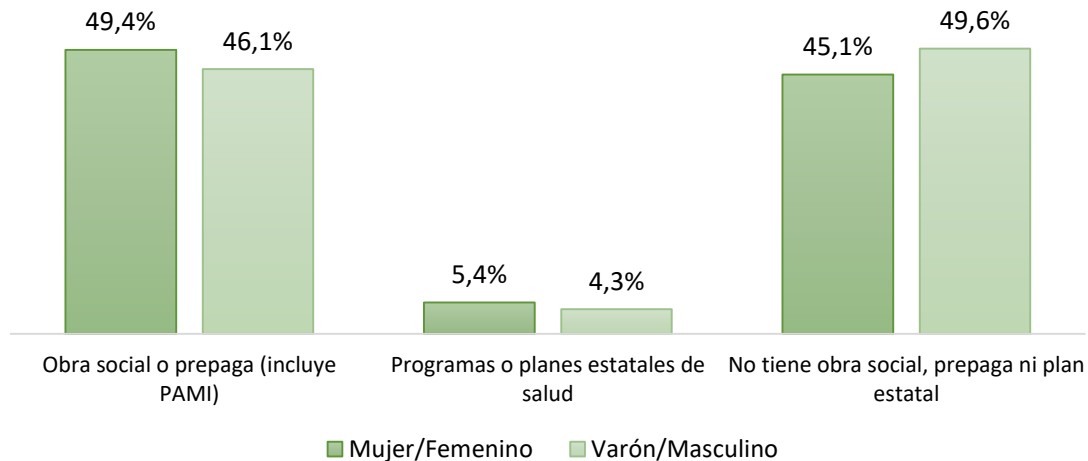
*Tabla 1: Porcentaje de la población que se reconoce afrodescendiente o tiene antepasados negros o africanos en viviendas particulares y que asiste a algún establecimiento educativo por nivel educativo al que asiste, según sexo registrado al nacer. Provincia de Salta. Año 2022*

	Total	Mujer/Femenino	Varón/Masculino
<b>Jardín maternal, guardería, centro de cuidado, salas de 0 a 3</b>	3,4%	3,4%	3,4%
<b>Sala de 4 o 5 (jardín de infantes o preescolar)</b>	6,2%	6,0%	6,4%
<b>Primario</b>	34,5%	32,4%	37,0%
<b>Secundario</b>	26,4%	23,9%	29,4%
<b>Terciario no universitario</b>	13,0%	15,7%	9,7%
<b>Universitario de grado</b>	14,2%	15,8%	12,3%
<b>Posgrado (especialización, maestría o doctorado)</b>	2,3%	2,8%	1,8%

Fuente: INDEC, Censo Nacional de Población, Hogares y Viviendas 2022. Resultados definitivos

Si se analiza la población que se reconoce afrodescendiente o tiene antepasados negros o africanos en viviendas particulares por tipo de cobertura de salud, el 47,9% tiene obra social o prepaga (incluye PAMI), el 47,2% no tiene obra social, prepaga ni plan estatal y el 4,9% posee programas o planes estatales de salud. En el gráfico 3, se observa el porcentaje de dichos indicadores por sexo registrado al nacer: las mujeres tienen mayor porcentaje de obra social, prepaga y planes estatales de salud respecto a los varones.

*Gráfico 3: Población que se reconoce afrodescendiente o tiene antepasados negros o africanos en viviendas particulares por tipo de cobertura de salud, según sexo registrado al nacer. Provincia de Salta. Año 2022*



Fuente: INDEC, Censo Nacional de Población, Hogares y Viviendas 2022. Resultados definitivos

Finalmente, si se analiza la población que se reconoce afrodescendiente o tiene antepasados negros o africanos en viviendas particulares por percepción de jubilación, el 79,9% no percibe jubilación y el 20,1% restante sí. Del total de individuos que si perciben jubilación (2.137), en la tabla 2 se observa el porcentaje del tipo de jubilación que reciben por sexo registrado al nacer.

*Tabla 2: Porcentaje de la población que se reconoce afrodescendiente o tiene antepasados negros o africanos en viviendas particulares por percepción de jubilación, según sexo registrado al nacer. Provincia de Salta. Año 2022*

	Total	Mujer/Femenino	Varón/Masculino
<b>Solo jubilación</b>	44,8%	41,1%	51,1%
<b>Solo pensión por fallecimiento</b>	9,3%	10,9%	6,5%
<b>Jubilación y pensión por fallecimiento</b>	7,7%	9,5%	4,5%
<b>Solo pensión de otro tipo</b>	38,2%	38,5%	37,8%

Fuente: INDEC, Censo Nacional de Población, Hogares y Viviendas 2022. Resultados definitivos