

Informe bimestral
Fecha: 12/03/18
Publicación N° 4

ÍNDICE COMPUESTO COINCIDENTE DE ACTIVIDAD ECONÓMICA DE LA PROVINCIA DE SALTA (ICCASal)

Aspectos generales del ICCASal

El ICCASal es una medida de frecuencia mensual, de disponibilidad periódica, que permite realizar un monitoreo constante de la evolución de la actividad económica de la provincia de Salta.

El índice compuesto resume en una sola medida el comportamiento de un conjunto de variables que se mueven de forma simultánea, y se relacionan de modo homogéneo y coincidente al ciclo económico general.

La metodología adoptada corresponde a la propuesta por The Conference Board (TCB), fiduciaria de la desarrollada durante más de seis décadas por la National Bureau of Economic Research (NBER) de los Estados Unidos.

Está confeccionado por 11 series económicas, representativas de los sectores de mayor importancia en la economía de Salta, que atravesaron un proceso de selección entre más de medio centenar de series, cumpliendo los criterios de conformidad, sincronía temporal, significancia económica, adecuación estadística y actualización oportuna.

El ICCASal constituye una herramienta estadística de alto impacto para el proceso de toma de decisiones, tanto del ámbito público como privado. La información que proporciona el índice es de libre disponibilidad y está dirigida a un amplio conjunto de usuarios: instituciones públicas, organismos intermedios, sector privado, ámbito académico, medios de comunicación y particulares en general. Además, permite su comparabilidad con otros indicadores de actividad económica del mismo tenor que se desarrollan en otras provincias y regiones del país.

Objetivo de estudio: Actividad económica, ciclo económico provincial.

Alcance geográfico: Provincia de Salta.

Metodología: The Conference Board adaptada.

Frecuencia: Mensual.

Serie de referencia: Estimador Mensual de Actividad Económica de Argentina.

Período Inicial: Enero 2004.

Unidad de medida: Base 2004 = promedio100.

Disponibilidad: 50-70 días.

Contacto: iccasal@salta.gov.ar

ICCASal-NOVIEMBRE 2017 *

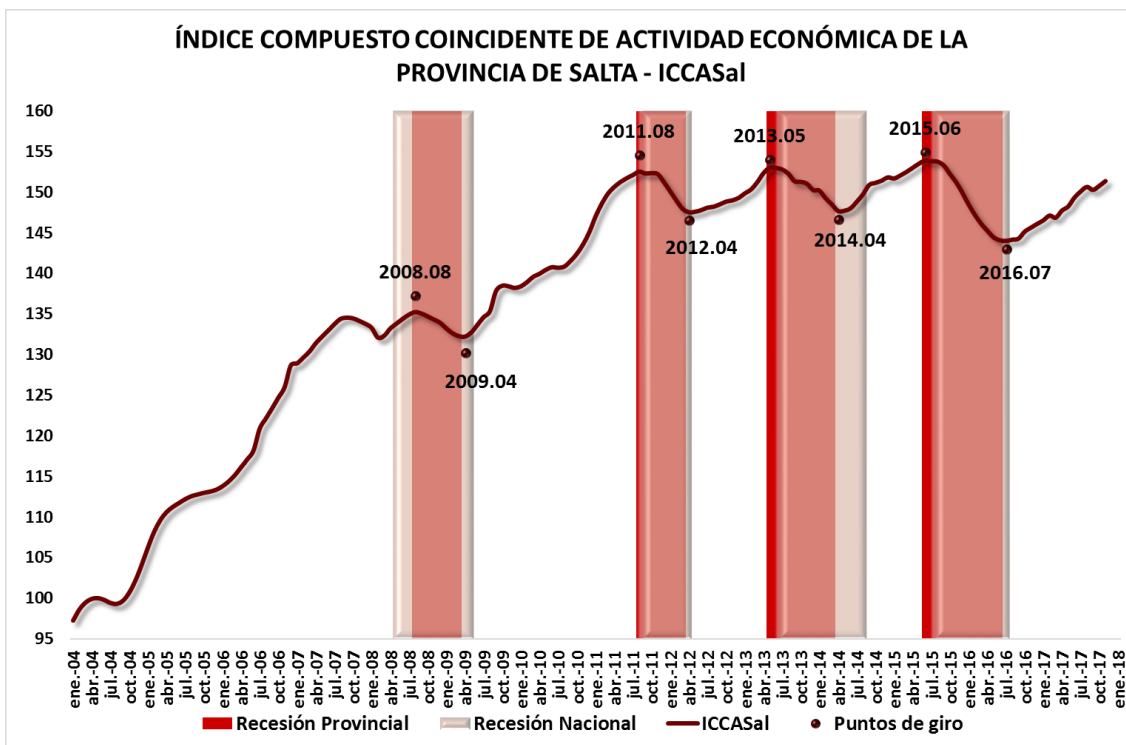
Nivel: 151,4
Variación Mensual: 0,39 %
Variación Interanual: 3,95 %

(*) Datos provisorios sujetos a revisión.



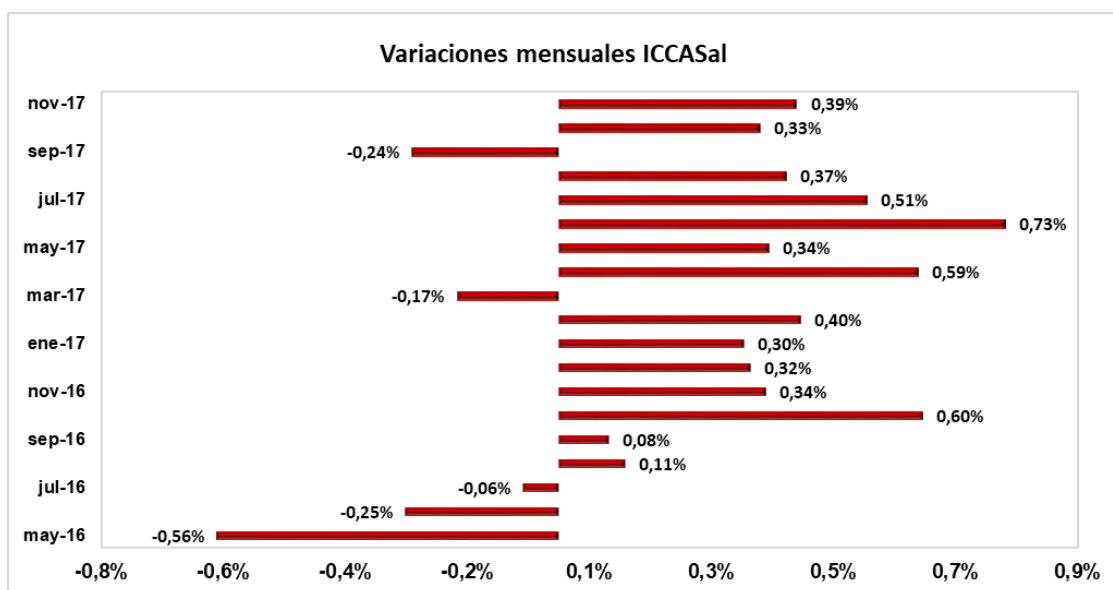
Resultados: Se reafirma la fase expansiva de la actividad económica

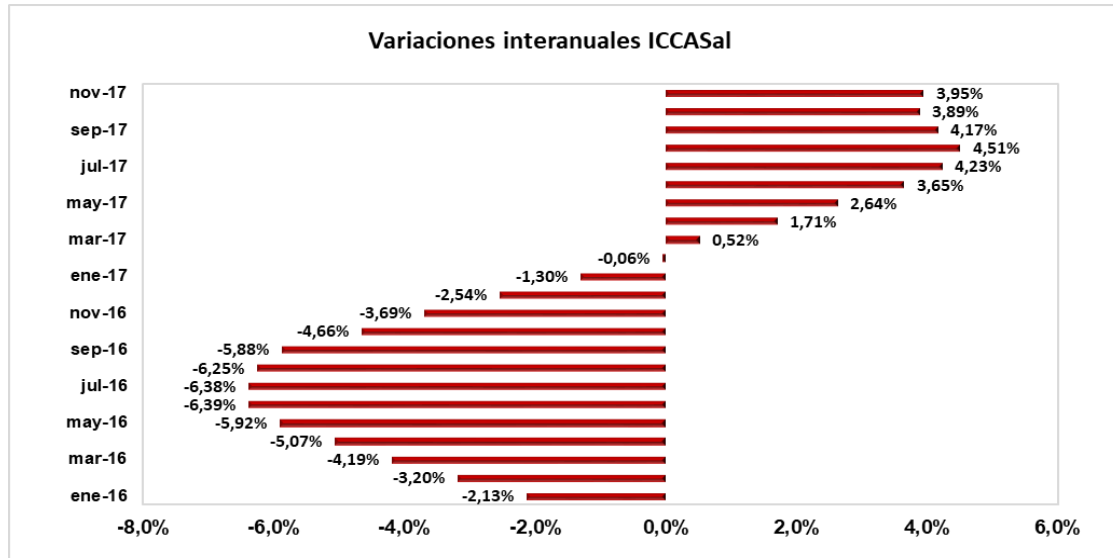
En noviembre de 2017 el ICCASal presentó un nivel de **151,4 puntos**, lo que implica una variación mensual de **0,39%** respecto al mes de octubre y una tasa interanual de crecimiento de la actividad económica provincial de **3,95%**, comparando el valor de noviembre de 2017 respecto al de igual mes de 2016. Esta tendencia, de variaciones mensuales positivas, ha sido predominante en los últimos 16 períodos (ver planilla xlsx. en página web). Se confirma que la actividad económica provincial se encuentra atravesando una fase expansiva, iniciada en el período de agosto de 2016.



Variaciones del ICCASal

Las variaciones mensuales registradas durante el último bimestre son positivas, luego de la leve caída ocurrida en septiembre, lo que reafirma que la economía continúa en fase de crecimiento. Mientras tanto, las variaciones interanuales siguen el sentido positivo, aunque a un ritmo menor en sus tasas de cambio.





Variaciones mensuales de las series implicadas

Observando el comportamiento de las variables que integran el ICCASal, un 73% de las mismas presentan variaciones mensuales con signo positivo.

En materia industrial, tanto la Demanda de Gas Industrial como el Consumo de Energía Eléctrica Industrial presentaron variaciones mensuales positivas moderadas, del 0,23% y 0,67%, respectivamente.

La serie de Asalariados Registrados del Sector Privado registró un incremento mensual de 0,44%. Mientras que las Remuneraciones promedio crecieron un 0,53%.

La dimensión representativa del comercio mayorista y minorista, presenta signos disímiles en sus componentes, tal como viene sucediendo últimamente. Patentamiento de Automóviles se ubica, sobresaliendo por amplio margen, como la actividad del índice que mayor crecimiento presentó en este período, alcanzando un valor del 2,55%. Las Ventas de Supermercados, por su parte, tuvieron un considerable crecimiento mensual de 1,05%. Mientras que las Ventas de Gasoil cayeron con respecto al mes anterior, a una razón del -0,31%.

Las series representativas de otros sectores productivos provinciales también presentaron comportamientos en sentidos opuestos. Con respecto a octubre, crecieron Plazas Hoteleras Ocupadas y la recaudación por el impuesto a las Actividades Económicas, en porcentajes del 1,07% y 0,71%. En tanto, Coparticipación Federal de Impuestos presentó una leve caída de -0,03%, y el Consumo de Cemento se ubicó como la variable de mayor caída en el período, con una variación porcentual de -0,46%.

