

EXPORTACIONES EN SALTA

59.293.036
Dólares FOB

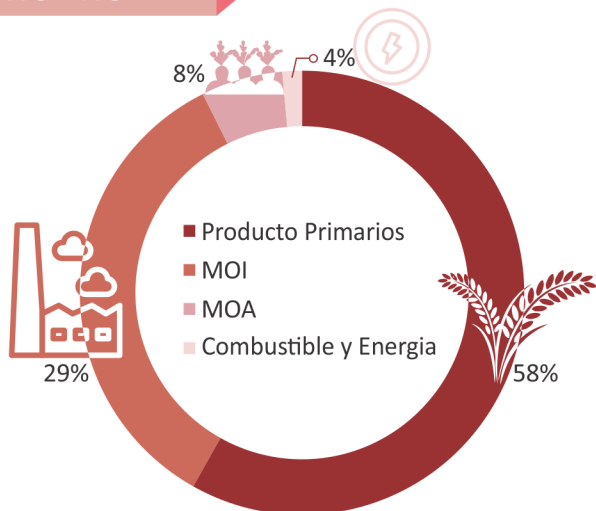
-33,8%

Variación Interanual
(U\$S FOB)

104

Miles de
Toneladas

RUBRO



PRINCIPALES DESTINOS

- China
- Estados Unidos
- Brasil
- Chile
- Paraguay

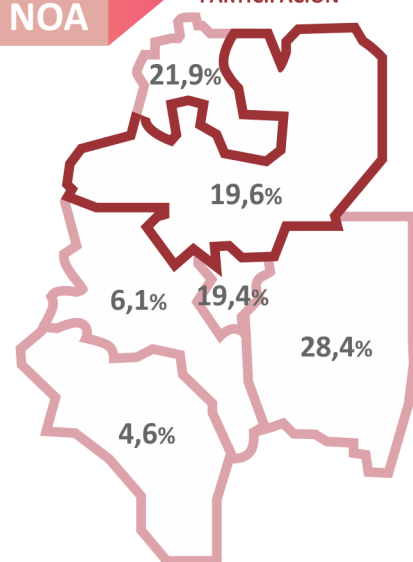
PARTICIPACION

China: 15,6%
Estados Unidos: 14,2%
Brasil: 7,7%
Chile: 5,9%
Paraguay: 5,5%

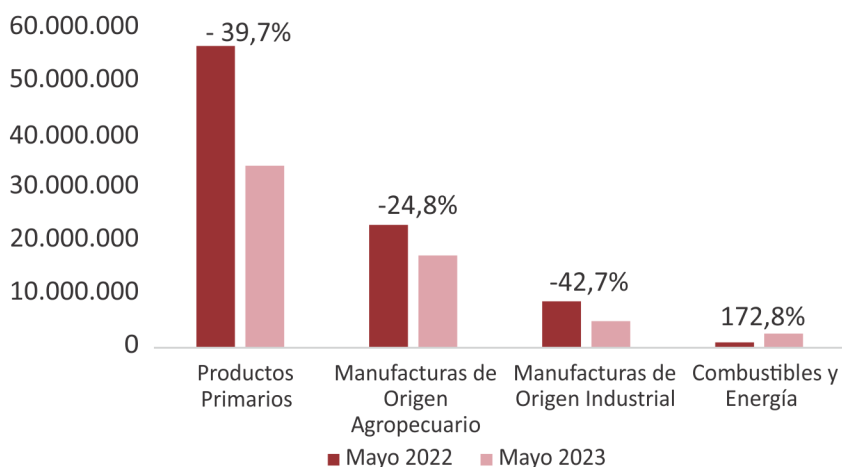
PARTICIPACIÓN EN EL NOA

- Santiago del Estero
- Jujuy
- SALTA**
- Tucumán
- Catamarca
- La Rioja

PARTICIPACION



Exportaciones por grandes Rubros. Mayo 2022-2023. En dólares



PARTICIPACIÓN EN EL PAIS

- 13° EXPORTADORA EN ARGENTINA SEGÚN VALOR EXPORTADO
- 9° EXPORTADORA EN ARGENTINA SEGÚN CANTIDAD EXPORTADA

Principales 10 Productos Exportados. Mayo 2023

