

EXPORTACIONES EN SALTA

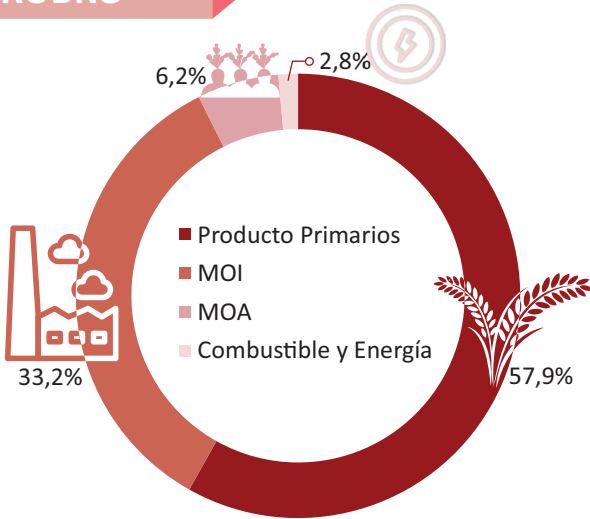
1^{er} SEMESTRE 2023
Fuente: Elaboración a base de INDEC

466.132.587
Dólares FOB

-21,1%
Variación Interanual
(U\$S FOB)

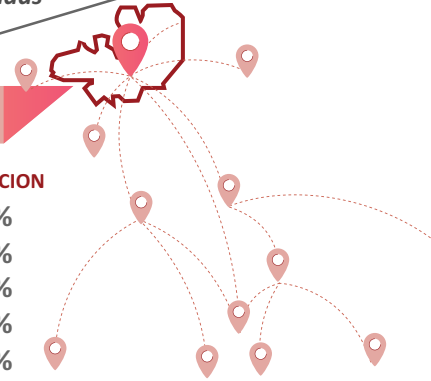
641
Miles de
Toneladas

RUBRO



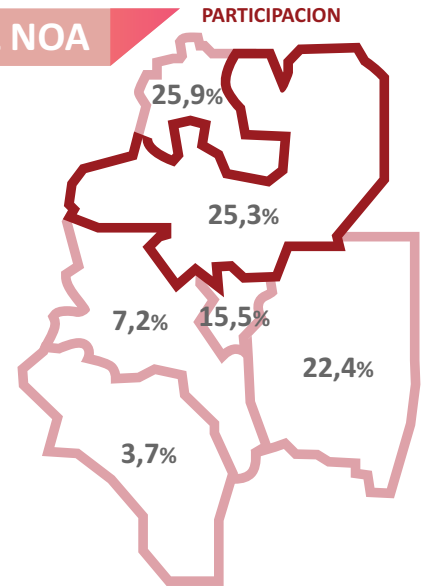
PRINCIPALES DESTINOS

País	Participación (%)
Estados Unidos	24,1%
China	8,4%
Brasil	7,2%
Vietnam	4,5%
Alemania	3,6%

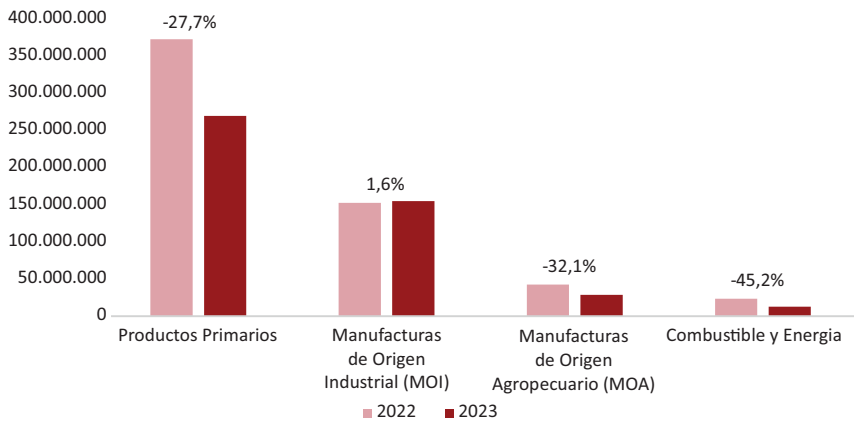


PARTICIPACIÓN EN EL NOA

Provincia	Participación (%)
Jujuy	25,9%
SALTA	25,3%
Santiago del Estero	22,4%
Tucumán	15,5%
Catamarca	7,2%
La Rioja	3,7%



Exportaciones por grandes Rubros. Primer Semestre 2022-2023. En dólares y variación % i.a.



PARTICIPACIÓN EN EL PAIS

- 13° EXPORTADORA EN ARGENTINA SEGÚN VALOR EXPORTADO
- 9° EXPORTADORA EN ARGENTINA SEGÚN CANTIDAD EXPORTADA

Principales Productos Exportados. Primer Semestre 2023

