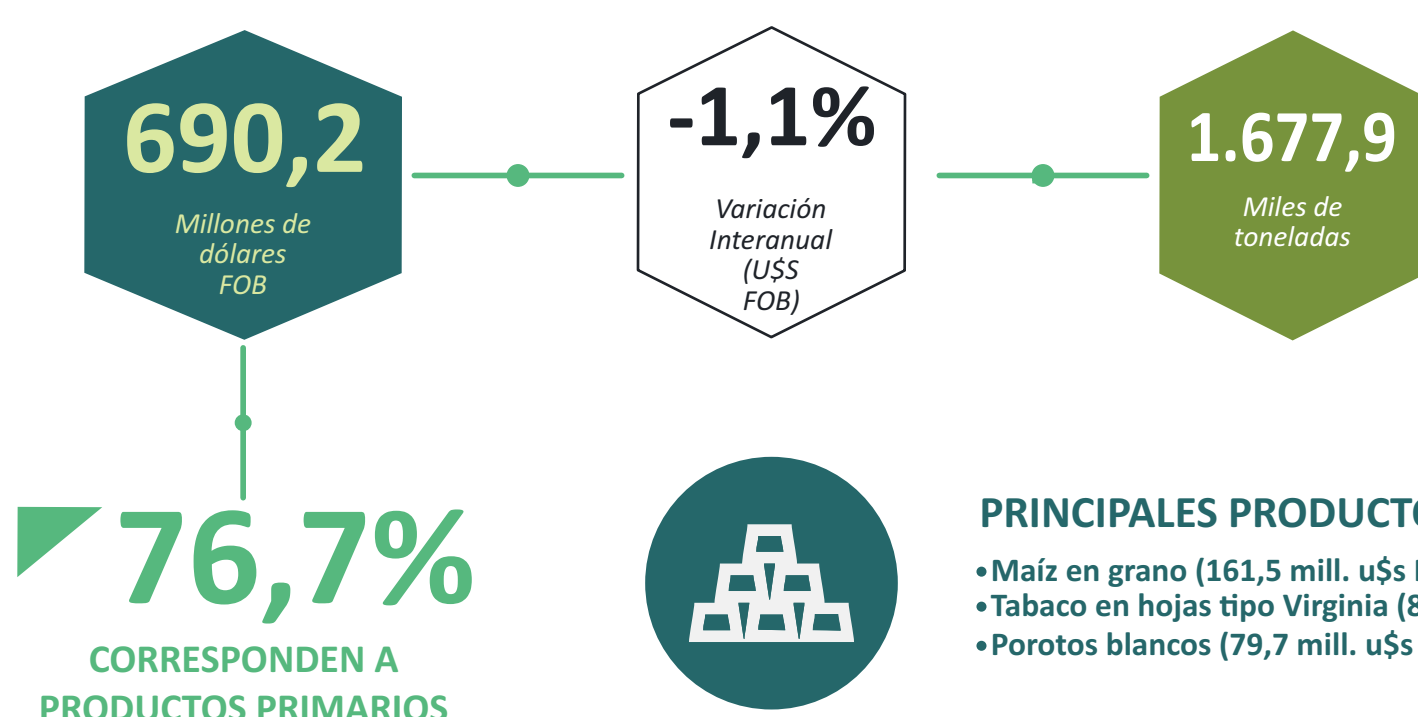


EXPORTACIONES de SALTA

Fecha: Noviembre 2019
Período: Enero a Septiembre 2019
Fuente: elaboración en base a INDEC (*)



PRINCIPALES PRODUCTOS

- Maíz en grano (161,5 mill. u\$S FOB)
- Tabaco en hojas tipo Virginia (83,7 mill. u\$S FOB)
- Porotos blancos (79,7 mill. u\$S FOB)

Principales Destinos

En dólares FOB, se exporta a:

- CHINA.....: 13,8 %
- BRASIL.....: 10,9 %
- VIETNAM.....: 5,6 %
- USA.....: 5,3 %
- ARGELIA: 4,6 %

Posición según Exportaciones

En dólares FOB, Salta (Enero - Septiembre 2019)

- 3° exportadora en el NOA
- 10° exportadora en Argentina

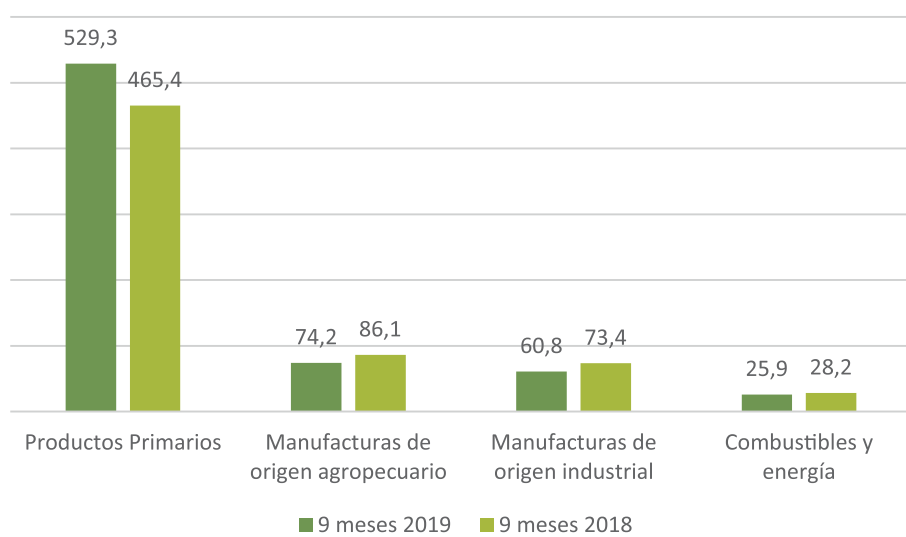
Región NOA



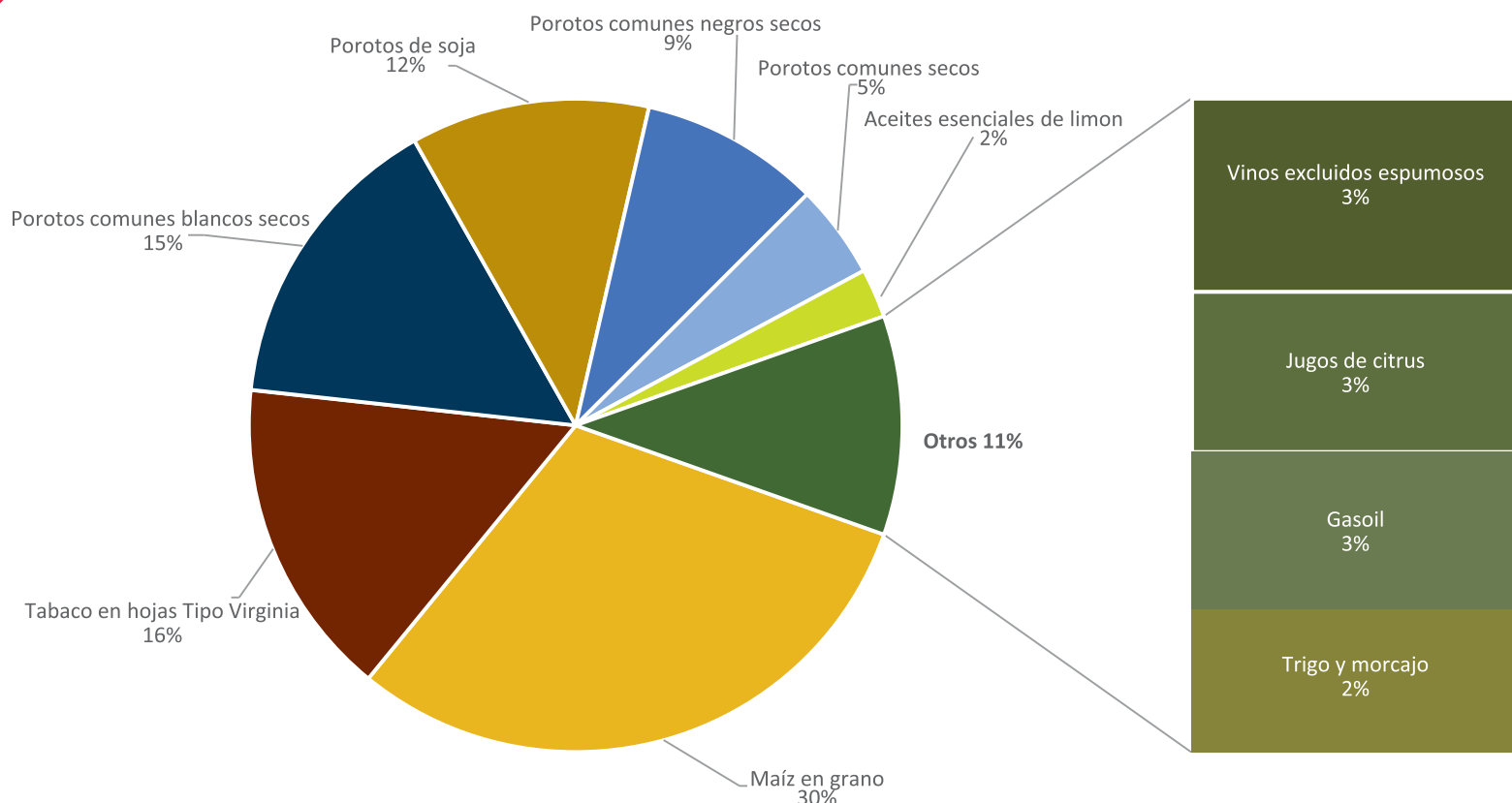
PARTICIPACIÓN EN EL TOTAL NOA (U\$S FOB):

- > SALTA.....: 24,2%
- > CATAMARCA.....: 3,6%
- > JUJUY.....: 12,6%
- > LA RIOJA.....: 6,3%
- > SANTIAGO DEL ESTERO.....: 28,5%
- > TUCUMÁN.....: 24,9%

Exportaciones por Rubros. Acumulado Enero - Septiembre 2018 vs Enero - Septiembre 2019 - Millones de dólares FOB



Principales productos exportados Enero - Septiembre 2019



(*) Los datos e información en esta publicación se realizaron a partir de la base de datos de INDEC disponibles a la fecha y que pone a disposición de las DPE. Según lo informado por la fuente primaria, los datos de 2019 son cifras provisorias.

Ante cualquier consulta comunicarse con la Dirección General de Estadísticas: Equipo Económico.

<http://estadisticas.salta.gov.ar>



GOBIERNO DE LA PROVINCIA DE SALTA.
Ministerio de Economía

Metodología disponible en:
<http://bit.ly/2dxvPwg>