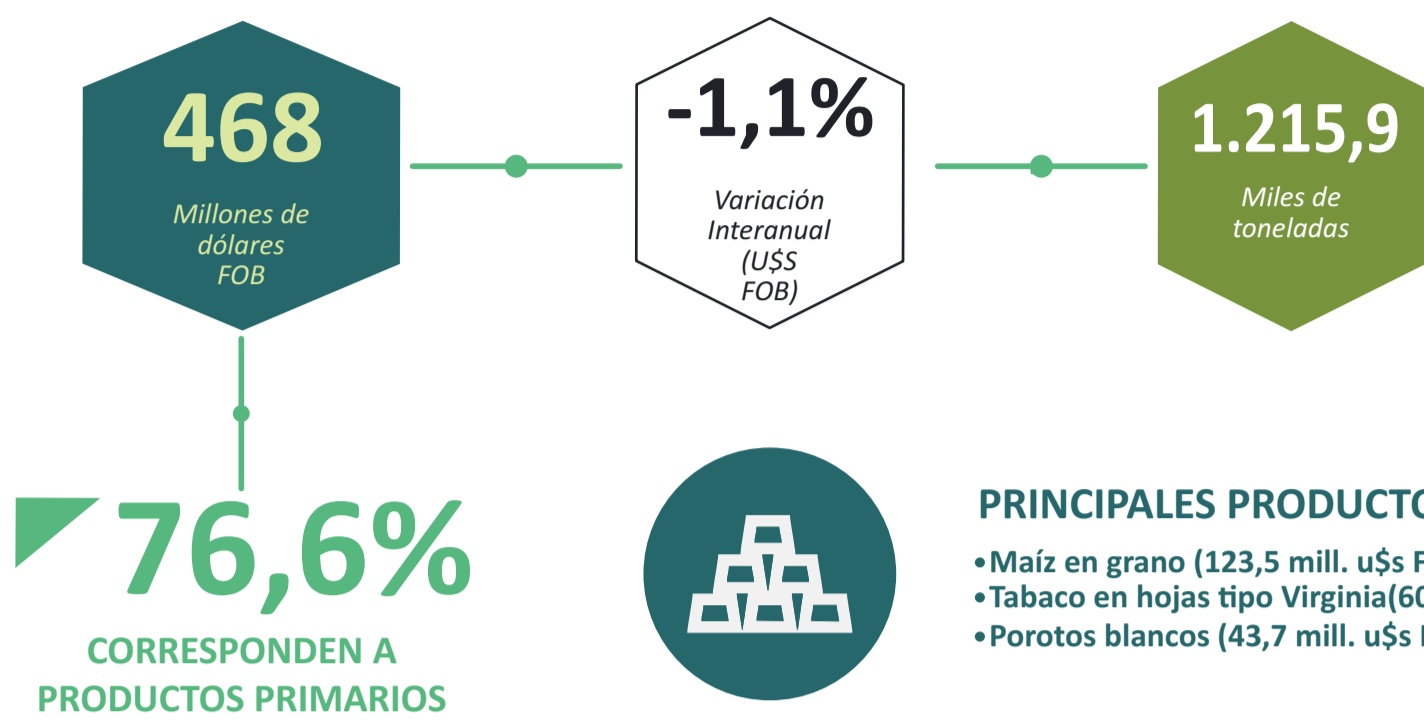


# EXPORTACIONES de SALTA

Fecha: Octubre 2019  
Período: Enero a Julio 2019  
Fuente: elaboración en base a INDEC (\*)



## PRINCIPALES PRODUCTOS

- Maíz en grano (123,5 mill. u\$S FOB)
- Tabaco en hojas tipo Virginia (60,1 mill. u\$S FOB)
- Porotos blancos (43,7 mill. u\$S FOB)

## Principales Destinos

En dólares FOB, se exporta a:

- CHINA.....: 15,1 %
- BRASIL.....: 12,4 %
- VIETNAM.....: 6,2 %
- USA.....: 5,0 %
- EGIPTO .....: 4,3 %

## Posición según Exportaciones

En dólares FOB, Salta (1er Semestre 2019) ...

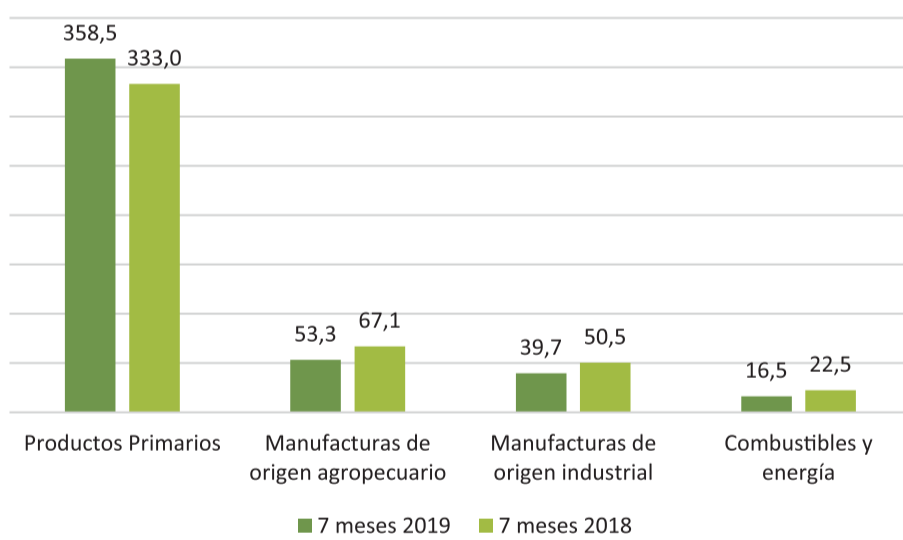
- 3° exportadora en el NOA
- 10° exportadora en Argentina



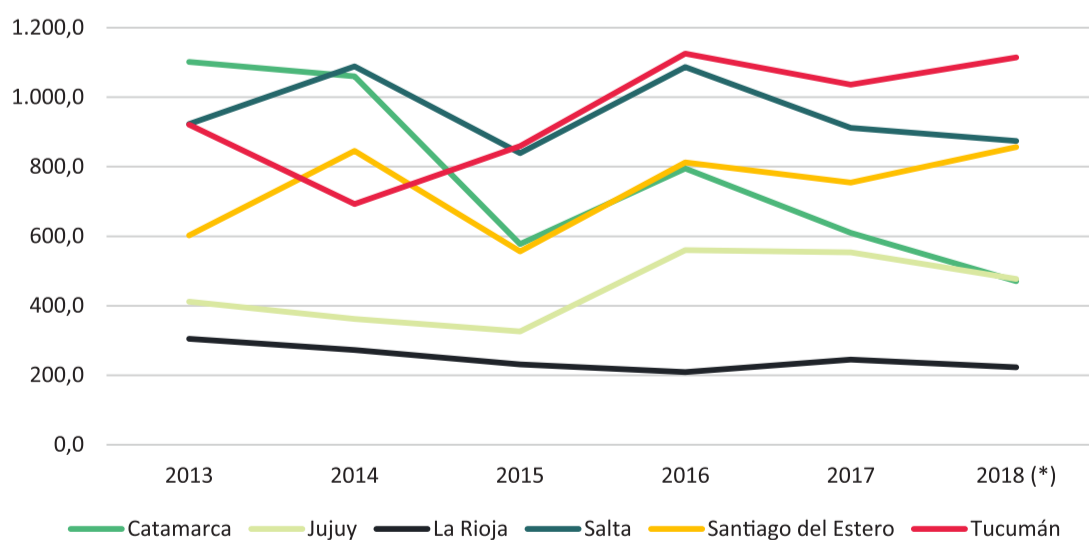
PARTICIPACIÓN EN EL TOTAL NOA (U\$S FOB):

- > SALTA.....: 22,6%
- > CATAMARCA.....: 3,7%
- > JUJUY.....: 13,5%
- > LA RIOJA.....: 6,5%
- > SANTIAGO DEL ESTERO.....: 29,1%
- > TUCUMÁN.....: 24,7%

## Exportaciones por rubro en millones de Dolares FOB Enero - Julio 2018 vs Enero - Julio 2019



## Exportaciones. Años 2013-2018. Provincias del NOA. Millones de dólares FOB



(\*) Los datos e información en esta publicación se realizaron a partir de la base de datos de INDEC disponibles a la fecha y que pone a disposición de las DPE. Según lo informado por la fuente primaria, los datos de 2019 son cifras provisorias.

Ante cualquier consulta comunicarse con la Dirección General de Estadísticas: Equipo Económico.

<http://estadisticas.salta.gov.ar>



GOBIERNO DE LA PROVINCIA DE SALTA  
Ministerio de Economía

Metodología disponible en:

<http://bit.ly/2dxvPwg>