


EXPORTACIONES de SALTA

Fecha: Julio 2018

Período: Enero a Abril 2018

Fuente: elaboración en base a INDEC



Principales Destinos

En dólares FOB, se exporta a:

- BRASIL: 10,6%
- EE.UU.: 9,1%
- ARGELIA: 6,7%
- VIETNAM: 6,6%
- PARAGUAY: 5,2%

Posición según Exportaciones

En dólares FOB, Salta ...

- 2° exportadora en el NOA
- 10° exportadora en Argentina (2017)

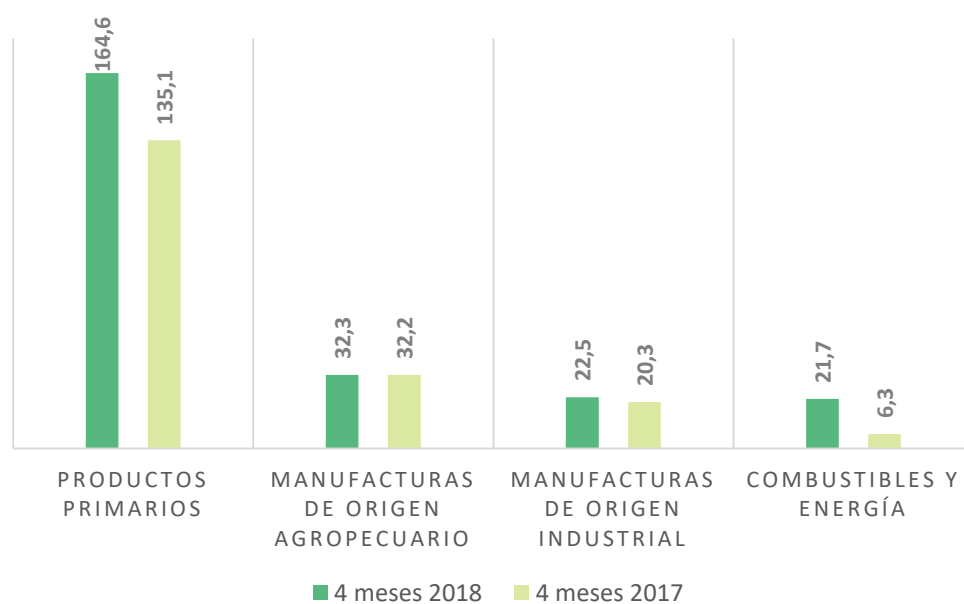
Región NOA



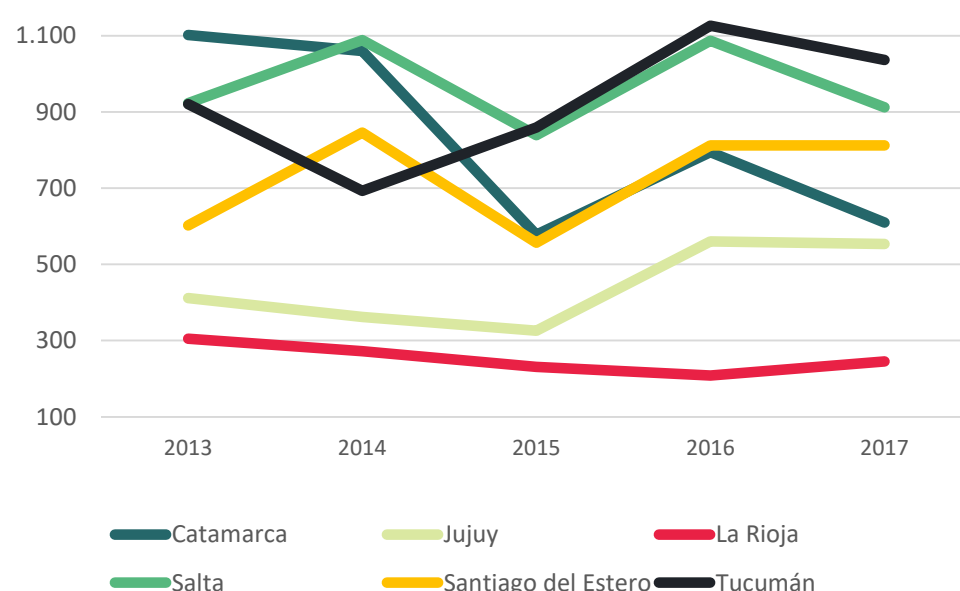
PARTICIPACIÓN EN EL TOTAL NOA (U\$S FOB):

- SALTA: 23,1%
- JUJUY: 15,4%
- TUCUMÁN: 18,3%
- SANTIAGO DEL ESTERO: 24,4%
- LA RIOJA: 6,9%
- CATAMARCA: 11,9%

Exportaciones por Rubros. 1er cuatrimestre 2017 – 1er cuatrimestre 2018. Millones de dólares FOB



Exportaciones. Años 2013-2017. Provincias del NOA. Millones de dólares FOB



Los datos e información en esta publicación se realizaron a partir de la base de datos de INDEC disponibles a la fecha. Según lo informado por la fuente primaria, los datos de 2018 son cifras provisionales.

Metodología disponible en:
<http://bit.ly/2dxvPwg>

Ante cualquier consulta comunicarse con la Dirección General de Estadísticas: Equipo Económico.

<http://estadisticas.salta.gov.ar>

ADGE
DIRECCIÓN GENERAL DE ESTADÍSTICAS



GOBIERNO DE LA PROVINCIA DE SALTA
Ministerio de Economía